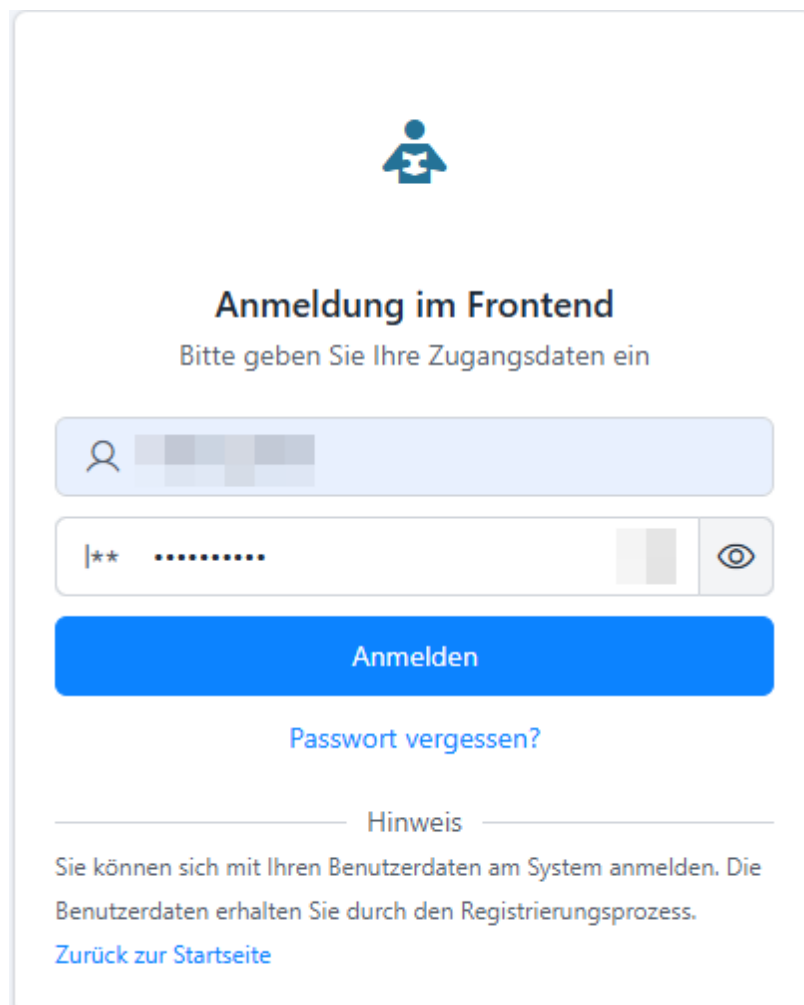
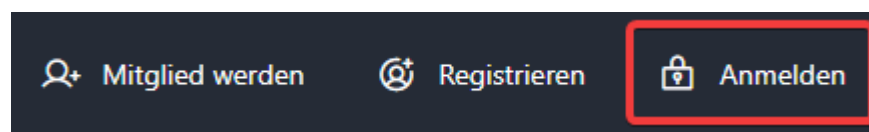



Mitgliedsanmeldung beim SV Äpfingen – kompakte Anleitung

Anmelden:


Klicken sie oben rechts auf „Anmelden“, um sich als Mitglied einzuloggen. Ihre Zugangsdaten haben sie per E-Mail erhalten, nachdem sie sich online als neues Mitglied angemeldet oder registriert haben. Die Zusendung der Zugangsdaten kann etwas dauern, da die Bearbeitung ehrenamtlich erfolgt.

A white login form titled 'Anmeldung im Frontend' with the instruction 'Bitte geben Sie Ihre Zugangsdaten ein'. It features a light blue input field for the username, a password field with a masked input (dots) and a toggle eye icon, and a prominent blue 'Anmelden' button. Below the button is a blue link for 'Passwort vergessen?'. A 'Hinweis' section at the bottom explains that users can log in with their credentials and that these were received during the registration process. A blue link 'Zurück zur Startseite' is provided at the very bottom.



Anmeldung im Frontend

Bitte geben Sie Ihre Zugangsdaten ein



Anmelden

[Passwort vergessen?](#)

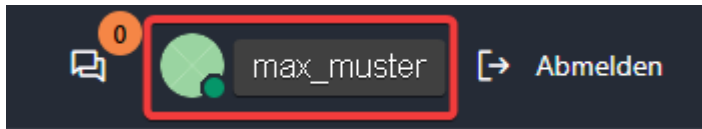
Hinweis

Sie können sich mit Ihren Benutzerdaten am System anmelden. Die Benutzerdaten erhalten Sie durch den Registrierungsprozess.

[Zurück zur Startseite](#)

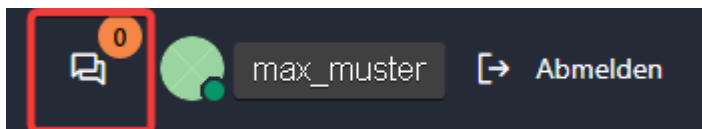
Startseite & Benutzername:

Nach der Anmeldung gelangen sie zur Startseite der Mitgliedsverwaltung. Oben rechts sehen sie Ihren Benutzernamen.



Nachrichten:

Links neben Ihrem Benutzernamen wird angezeigt, ob Nachrichten für sie hinterlegt sind.

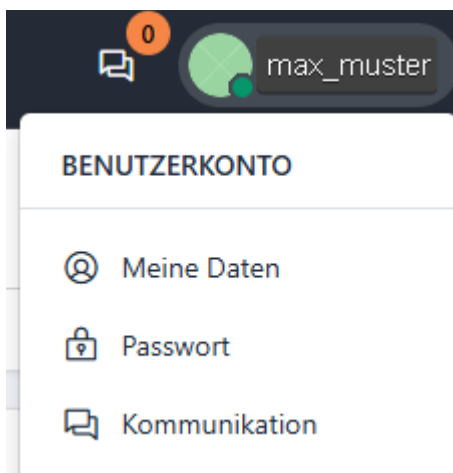


Abmelden:

Mit dem Button „Abmelden“ können sie sich jederzeit ausloggen.

Persönliche Daten & Passwort:

Durch Klick auf Ihren Benutzernamen öffnen sie ein Menü, in dem sie Ihre persönlichen Daten („Meine Daten“) oder Ihr Passwort ändern können. Ändern sie Ihr Passwort nach der ersten Anmeldung



Meine Daten

Benutzerkonto - Meine Daten

🏠 / BENUTZERKONTO / MEINE DATEN

⋮ PERSÖNLICHE ANGABEN

⋮ BANKVERBINDUNGEN

⋮ ABTEILUNGSÜBERSICHT

⋮ EHRUNGEN

⋮ FUNKTIONEN

Über die Pfeile nach unten (rechte Seite) können sie die einzelnen Rubriken aufklappen und in den Rubriken „Persönliche Angaben“ und „Bankverbindungen“ können sie ihre Daten anpassen.

Persönliche Angaben:

Benutzerkonto - Meine Daten

🏠 / BENUTZERKONTO / MEINE DATEN

⋮ PERSÖNLICHE ANGABEN

GRUNDDATEN

Hier kannst du deine hinterlegten Daten einsehen. Über den Button "Personendaten ändern" können diese auch von dir geändert werden.

Personendaten ändern

Mitgliedsnummer

Familiennummer

Anrede

Titel

Vorname

Nachname

Straße

Postleitzahl

Wohnort

Land

0

Herr

88437

Äpfingen

Deutschland

Am Ende unten auf „Speichern“ klicken

E-Mail (p)

E-Mail (d)

Speichern **Abbrechen**


Wir bekommen dann eine Nachricht, dass sie Daten geändert haben, nach der Freigabe von uns werden ihre geänderten Daten übernommen.

Bankverbindungen:

BANKVERBINDUNGEN

Hinweis
Hier werden dir alle zugeordneten Bankverbindungen angezeigt. Du hast die Möglichkeit eine Bankverbindung zu ändern, klicke dazu bitte einfach auf den entsprechenden Button an Ende der Zeile.

Typ	Nummer	IBAN	BIC	Kontoinhaber
Standard				



Wir bekommen dann eine Nachricht, dass sie Daten geändert haben, nach der Freigabe von uns werden ihre geänderten Daten übernommen.

Abteilungen:

Hier sehen sie welchen Abteilungen sie zugeordnet sind.

ABTEILUNGSÜBERSICHT

BS = Beitragsschlüssel

Nummer	Name	Eintritt	Austritt	BS-Nummer	BS-Name	BS-Betrag
0	Hauptverein	01.01.1985		2	Hauptverein / Einzelmitglied	€
3	Tischtennis	01.01.1985		321	Abt. Tischtennis / Einzelmitgl.	€

Info:

Aktuell können Sie über die Anmeldung nur Ihre eigenen persönlichen Daten einsehen. Für Ihre Familienmitglieder (z. B. Kinder) wird jeweils ein eigener Benutzername benötigt.

Die Firma pro-WINNER GmbH entwickelt das Programm kontinuierlich weiter. Für die Zukunft ist geplant, dass Sie auch die Daten Ihrer Familienmitglieder einsehen können. Außerdem ist vorgesehen, dass Abteilungen online geändert sowie Abmeldungen aus dem Verein durchgeführt werden können.

Wir, der SV Äpfingen, haben keinen Einfluss auf die Entwicklungsgeschwindigkeit der Software und bitten Sie daher um etwas Geduld.